

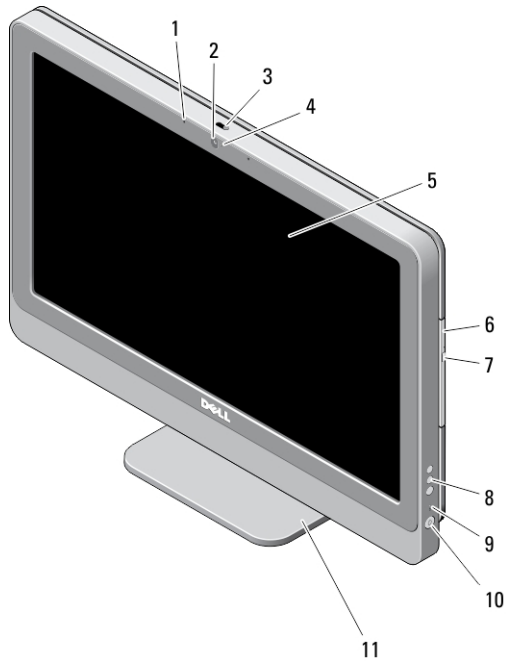
# Dell Optiplex 9010

## Informasi Pengaturan dan Fitur

### Tentang Peringatan

 **PERINGATAN:** PERINGATAN menunjukkan potensi terjadinya kerusakan properti, cedera pada seseorang, atau kematian.

### Tampak Depan



#### Angka 1. Tampak Depan

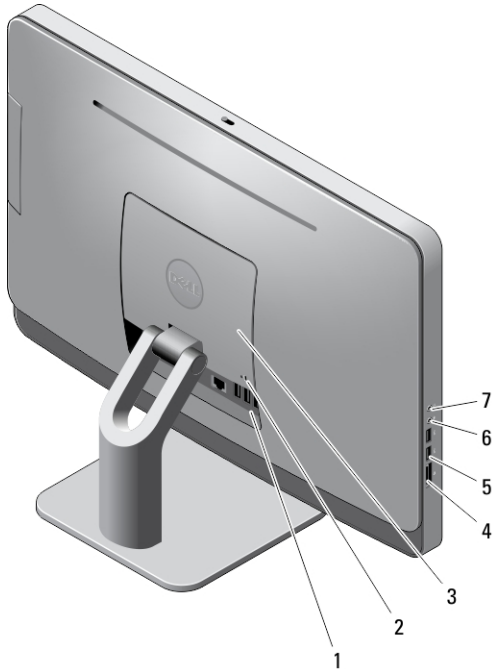
- |                                     |                               |
|-------------------------------------|-------------------------------|
| 1. mikrofon (2)                     | 7. tombol pembuka drive optis |
| 2. kamera (opsional)                | 8. tombol display pada layar  |
| 3. penggeser penutup privasi kamera | 9. Impu aktivitas hard disk   |
| 4. LED kamera                       | 10. tombol daya               |
| 5. display                          | 11. dudukan                   |
| 6. drive optis (opsional)           |                               |



00G2M6A00

Model Resmi: W04C  
Tipe Resmi: W04C001  
2012-03

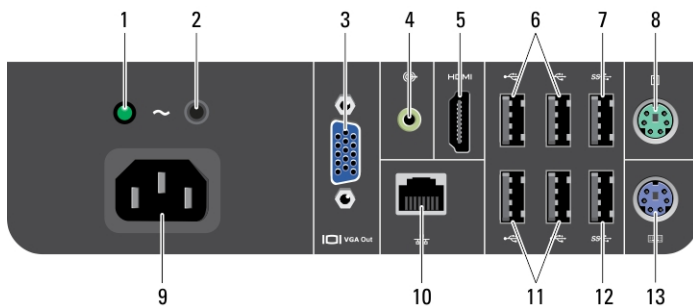
## Tampak Belakang



### Angka 2. Tampak Belakang

- |                            |                         |
|----------------------------|-------------------------|
| 1. konektor panel belakang | 5. konektor USB 3.0 (2) |
| 2. slot kabel keamanan     | 6. konektor mikrofon    |
| 3. penutup VESA            | 7. konektor headphone   |
| 4. pembaca kartu memori    |                         |

## Tampilan Panel Belakang



### Angka 3. Tampilan Panel Belakang

- |                                     |                      |
|-------------------------------------|----------------------|
| 1. lampu diagnostik catu daya       | 3. Konektor VGA-out  |
| 2. tombol ampu diagnostik catu daya | 4. konektor line-out |


- |                         |                          |
|-------------------------|--------------------------|
| 5. konektor HDMI        | 10. konektor jaringan    |
| 6. konektor USB 2.0 (2) | 11. konektor USB 2.0 (2) |
| 7. konektor USB 3.0     | 12. konektor USB 3.0     |
| 8. konektor mouse       | 13. konektor keyboard    |
| 9. konektor daya        |                          |

## Pengaturan Cepat

**PERINGATAN:** Sebelum Anda memulai setiap prosedur dalam bagian ini, bacalah informasi keselamatan yang dikirimkan bersama komputer Anda. Untuk informasi praktik terbaik tambahan, lihat [www.dell.com/regulatory\\_compliance](http://www.dell.com/regulatory_compliance)

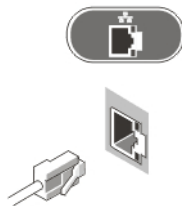
**CATATAN:** Beberapa perangkat mungkin tidak disertakan jika Anda tidak memesan.

1. Sambungkan keyboard atau mouse USB. Untuk menyambungkan keyboard dan mouse nirkabel, lihat lembar teknis *Menyiapkan Mouse, Keyboard Nirkabel Dell, dan Penerima USB* yang dikirimkan bersama keyboard dan mouse nirkabel Anda.



**Angka 4. Sambungan USB**

2. Sambungkan kabel jaringan (opsional).




**Angka 5. Sambungan Jaringan**

3. Sambungkan kabel daya.




**Angka 6. Menyambungkan Daya**

4. Tekan tombol daya pada komputer.



## Angka 7. Menyalakan Daya

### Spesifikasi


 **CATATAN:** Penawaran mungkin berbeda-beda di setiap negara. Spesifikasi berikut adalah yang hanya diwajibkan oleh hukum untuk dikirim bersama komputer Anda. Untuk informasi lebih lanjut tentang konfigurasi komputer Anda, klik **Start (Mulai)** → **Help and Support (Bantuan dan Dukungan)** dan pilih opsi untuk melihat informasi tentang komputer Anda.

---

#### Daya

---

Baterai sel berbentuk koin	Sel lithium 3-V CR2032 berbentuk koin
Tegangan	100 VAC hingga 240 VAC
Watt	200 W
Penghilangan panas maksimal	4774 BTU/jam

 **CATATAN:** Penghilangan panas dihitung dengan menggunakan tingkatan nilai watt catu daya.

---

#### Fisik

---

Lebar	574,00 mm
Panjang	440,40 mm
Tinggi	
Tanpa dudukan	68,00 mm
Dengan dudukan	220,00 mm
Berat:	
Tanpa dudukan	7,34 kg – 9,00 kg
Dengan dudukan	9,34 kg – 11,20 kg

---

#### Lingkungan

---

Suhu Pengoperasian	10 °C hingga 35 °C
--------------------	--------------------

### Information para NOM (únicamente para México)

Informasi berikut ini diberikan pada perangkat, dan dijelaskan di dalam dokumen ini sesuai dengan persyaratan dari standar resmi Meksiko (NOM).

Voltaje de alimentación	100 VAC – 240 VAC
Frecuencia	50 Hz – 60 Hz
Consumo eléctrico	2.9 A

## Memperoleh Lebih Banyak Informasi dan Sumber-Sumber

Lihat dokumen keamanan dan peraturan yang dikirimkan bersama komputer Anda dan situs peraturan di [www.dell.com/regulatory\\_compliance](http://www.dell.com/regulatory_compliance) untuk informasi lebih lengkap mengenai

- Praktik-praktik keamanan terbaik
- Sertifikasi peraturan
- Ergonomi

Lihat [www.dell.com](http://www.dell.com) untuk memperoleh informasi lebih lanjut tentang:

- Jaminan
- Persyaratan dan Kondisi (A.S. saja)
- Kesepakatan Lisensi Pengguna Akhir

Informasi lebih lanjut tentang produk Anda tersedia di [support.dell.com/manuals](http://support.dell.com/manuals).

### © 2012 Dell Inc.

Merek dagang yang digunakan dalam teks ini: Dell™, logo DELL, Dell Precision™, Precision ON™, ExpressCharge™, Latitude™, Latitude ON™, OptiPlex™, Vostro™, dan Wi-Fi Catcher™ merupakan merek dagang dari Dell Inc. Intel®, Pentium®, Xeon®, Core™, Atom™, Centrino®, dan Celeron® merupakan merek dagang terdaftar atau merek dagang Intel Corporation di Amerika Serikat, dan negara lain. AMD® merupakan merek terdaftar dan AMD Opteron™, AMD Phenom™, AMD Sempron™, AMD Athlon™, ATI Radeon™, dan ATI FirePro™ merupakan merek dagang dari Advanced Micro Devices, Inc. Microsoft®, Windows®, MS-DOS®, Windows Vista®, tombol mulai Windows Vista, dan Office Outlook® merupakan merek dagang atau merek dagang terdaftar dari Microsoft Corporation di Amerika Serikat dan/atau negara lain. Blu-ray Disc™ merupakan merek dagang yang dimiliki oleh Blu-ray Disc Association (BDA) dan dilisensikan untuk digunakan pada disk dan pemutar (player). Huruf merek Bluetooth® merupakan merek dagang terdaftar dan dimiliki oleh Bluetooth® SIG, Inc. dan penggunaan apa pun pada merek tersebut oleh Dell Inc. berada di bawah lisensi. Wi-Fi® merupakan merek dagang terdaftar dari Wireless Ethernet Compatibility Alliance, Inc.